

DekonV-50 Einheit Karlsruhe-Land

Sammelraum DRK – Checkliste

0. Auslöser / Hintergrund:

Alle Fahrzeuge der Alarmeinheit fahren den durch die ILS Karlsruhe definierten Sammelraum an.

1. Eintreffen der Fahrzeuge und Funktionen der Kerneinheit

Fahrzeuge / Funktionen	Funkrufname	Eingetroffen
Bezirksbrandmeister / Höhere KatS-Behörde	-	<input type="checkbox"/>
Kreisbrandmeister / Untere KatS-Behörde	FW KA# 10-X	<input type="checkbox"/>
Leitung USG Bruchsal	-	<input type="checkbox"/>
KBL'ung	RK KA 50/10-X	<input type="checkbox"/>
MTW Landratsamt	FW KA# 14	<input type="checkbox"/>
HLF Bruchsal	FW BR 4/46	<input type="checkbox"/>
WLF + AB DekonV	FW BR 1/65-2	<input type="checkbox"/>
GW DekonP Bretten	FW KA# 93	<input type="checkbox"/>
MTW Bruchsal	FW BR 1/19-1	<input type="checkbox"/>
GW DekonP Karlsruhe	FW KA 26/93	<input type="checkbox"/>
GW-T Dekon Karlsruhe	FW KA 26/74	<input type="checkbox"/>
GW DekonP Gaggenau	FW GAG 1/93	<input type="checkbox"/>
CBRN-ErkKW Bretten	FW KA# 91	<input type="checkbox"/>
CBRN-ErkKW	FW KA 26/91	<input type="checkbox"/>
MTW Bretten	FW OB 1/19	<input type="checkbox"/>
KdoW LNA	RD KA 4-X	<input type="checkbox"/>
MTW Flehingen	RK KA 54/19-7	<input type="checkbox"/>
GW SanB Söllingen	RK KA 58/28-1	<input type="checkbox"/>
MTW Zaisenhausen	RK KA 54/19-8	<input type="checkbox"/>
MTW Söllingen	RK KA 58/19-1	<input type="checkbox"/>

2. Ausgabe der Funktionswesten und Checklisten

Funktion	Ausgabe		A
BBM / HKB / KBM / UKB	Checkliste: Weste:	Verbandsführer Abschnittsleitung (W)	<input type="checkbox"/>
Leitung USG Bruchsal	Checkliste: Weste:	Fachberater Feuerwehr keine	<input type="checkbox"/>
KBL'ung	Checkliste: Weste:	Fachberater Sanitätsdienst keine	<input type="checkbox"/>
KBM / UKB / FF Bretten	Checkliste: Weste:	Zugführer Feuerwehr Teileinheit Feuerwehr (G)	<input type="checkbox"/>
GF GW DekonP Bretten	Checkliste: Weste:	Dekon'gruppe liegend Dekontamination „liegend“ (B)	<input type="checkbox"/>
GF CBRN-ErkKW Bretten	Checkliste: Weste:	K-nachweißtrupp liegend K-nachweiß „liegend“ (B)	<input type="checkbox"/>
GF HLF Bruchsal	Checkliste: Weste:	Technikgruppe liegend Technik „liegend“ (B)	<input type="checkbox"/>
GF GW DekonP Gaggenau	Checkliste: Weste:	Dekon'gruppe gehfähig Dekontamination „gehfähig“ (B)	<input type="checkbox"/>
GF CBRN-ErkKW Karlsruhe	Checkliste: Weste:	K-nachweißtrupp gehfähig K-nachweiß „gehfähig“ (B)	<input type="checkbox"/>
GF GW DekonP Karlsruhe	Checkliste: Weste:	Technikgruppe gehfähig Technik „gehfähig“ (B)	<input type="checkbox"/>
GF MTW Bretten	Checkliste: Weste:	Logistikgruppe Personal / Logistik / zbV (B)	<input type="checkbox"/>
ZF 5. EE Ost / KBL'ung	Checkliste: Weste:	Zugführer Sanitätsdienst Teileinheit Sanitätsdienst (G)	<input type="checkbox"/>
LNA	Checkliste: Weste:	Sichtungstrupp Dekon-Sichtung (B)	<input type="checkbox"/>
GW SanB Söllingen	Checkliste: Weste:	Sanitätsgruppe liegend Übergabebereich „liegend“ (B)	<input type="checkbox"/>
MTW Söllingen	Checkliste: Weste:	Sanitätsgruppe gehfähig Übergabebereich „gehfähig“ (B)	<input type="checkbox"/>

3. Grundsätzliches

Aufgabe	Erledigt
Funkführendes Fahrzeug für den Sammelraum festlegen und der ILS Karlsruhe melden	<input type="checkbox"/>
Zufahrt zum Sammelraum kennzeichnen (z.B. mit Pylonen, Einweiser oder Fahrzeug)	<input type="checkbox"/>

4. Besprechung Führungskräfte

Der Verbandsführer / die Zugführer unterrichten die Führungskräfte über alle zum jetzigen Zeitpunkt zur Verfügung stehenden Informationen.

Hierbei sind die von der ILS Karlsruhe an

- die Katastrophenschutzbehörde des Landkreises Karlsruhe
- die KBL'ung des DRK KV Karlsruhe e.V.
- den ELW Bretten

versendeten Informationen (Anhang 1b_ILS Karlsruhe_Datenerfassung) zu verwenden.

















5. Entsenden Erkundungstrupp

Der Erkundungstrupp ist schnellstmöglich nach Eintreffen der entsprechenden Führungskräfte (KBM / BBM, Leitung USG Bruchsal, KBL'ung) am Sammelraum in den Einsatzraum zu entsenden, um den Einsatz der DekonV Einheit vorbereiten und Kontakt mit der Einsatzleitung in der anfordernden Gebietskörperschaft zu können.

Fahrzeuge / Funktionen	Entsendet
FW KA# 14 mit <ul style="list-style-type: none">- BBM / HKB / KBM / UKB- Leitung USG Bruchsal- KBL'ung DRK KV Karlsruhe	<input type="checkbox"/>

6. Herstellen der Marschbereitschaft (Aufstellen der Fahrzeuggruppen)

Die Fahrzeuge der Kerneinheit werden abmarschbereit in spezifischer Reihenfolge, getrennt in Fahrzeuggruppen nach DekonV „liegend“, „gehend“ sowie Sanitätsdienst aufgestellt:

Vorausfahrendes Fahrzeug		Abschließendes Fahrzeug			
ELW Bretten		MTW Flehingen			
1. Fahrzeuggruppe (liegend)		2. Fahrzeuggruppe (gefähig)		3. Fahrzeuggruppe (Sanitätsdienst)	
CBRN ErkKW Bretten		CBRN ErkKW Karlsruhe		GW SanB Söllingen	
GW DekonP Bretten		GW DekonP Karlsruhe		MTW Zaisenhausen	
HLF Bruchsal		GW T Dekon Karlsruhe		MTW Söllingen	
WLF Bruchsal		GW DekonP Gaggenau		KdoW LNA	
MTW Bruchsal		MTW Oberfingen			

7. Entsenden der Kerneinheit in den Einsatzraum!

Die zentralisierte Kerneinheit fährt als Verband (alle 3 Fahrzeuggruppen) in den Einsatzraum / einen Bereitstellungsraum innerhalb der anfordernden Gebietskörperschaft!

Im Einzelfall kann auf Anweisung des Verbandsführers eine der Fahrzeuggruppen vorzeitig nachgeführt werden, wenn diese vollständig am Sammelraum bereitsteht und mit dem verfrühten losfahren ein erheblicher zeitlicher Vorteil gegenüber dem Abwarten der Ankunft der restlichen Kräfte erzielt wird.

Fahrzeuggruppe	Entsendet
1. Fahrzeuggruppe (liegend)	<input type="checkbox"/>
2. Fahrzeuggruppe (gehfähig)	<input type="checkbox"/>
3. Fahrzeuggruppe (SanD)	<input type="checkbox"/>